


NTEL27D

NACELLE TÉLESCOPIQUE 27M



MNG SORARE — Nacelle télescopique 27m — Location et vente. Livraison France. Devis MNG SORARE.

POINTS FORTS

GRANDE PORTÉE


- > Déport horizontal maxi
- > Accès toutes zones
- > Stabilisateurs auto
- > Polyvalence chantier

SÉCURITÉ COMPLÈTE

- > Arrêt d'urgence
- > Détection surcharge
- > Alarme inclinaison
- > Porte auto-verrouillante

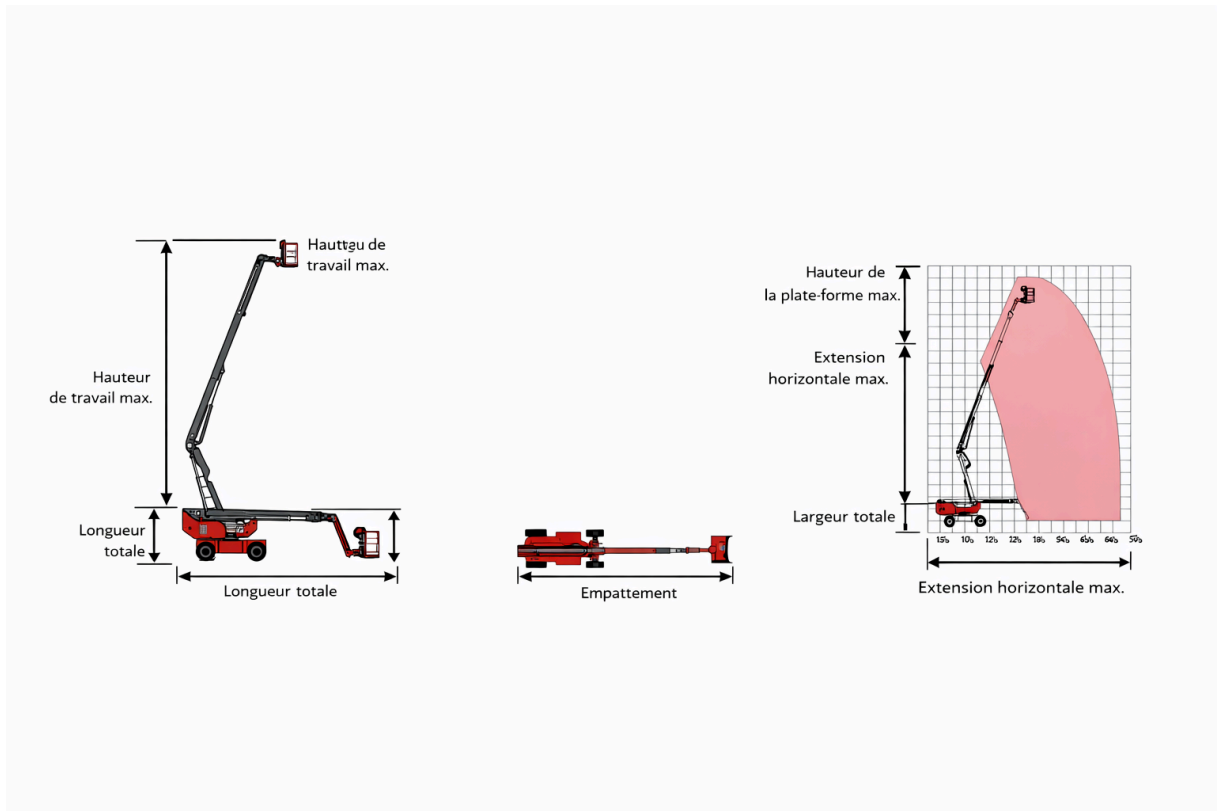
MOTORISATION DIESEL

- > Moteur 4x4 Stage V
- > Faibles émissions
- > Autonomie journée
- > Commandes sol + nacelle



CARACTÉRISTIQUES TECHNIQUES

Caractéristique	Valeur	Caractéristique	Valeur
Hauteur de travail max.	27 m	Déport horizontal max.	17,5 m
Capacité de charge	250 kg	Motorisation	Diesel 4x4
Poids total	~13 000 kg		



ÉQUIPEMENT STANDARD

- > Klaxon
- > Système de diagnostic
- > Détection de surcharge
- > Protection anti-inclinaison
- > Essieu oscillant
- > Affichage couleur
- > Commandes proportionnelles
- > Avertisseur de mouvement
- > Gyrophare
- > Porte à verrouillage automatique
- > Descente d'urgence
- > Bouton d'arrêt d'urgence



OPTIONS DISPONIBLES

- > Alimentation courant alternatif sur plateforme
- > Tuyau d'air vers la plateforme
- > Pneus tout-terrain renforcés

✓ Certification CE ✓ VGP obligatoires tous les 6 mois ✓ Conforme aux normes européennes

MNG SORARE — Solutions d'élévation professionnelles

Commercial : Guillaume Sorre

Tél : 06 52 41 17 41

Email : contact@mngsorare.com

Web : www.mngsorare.com

Document non contractuel — Caractéristiques susceptibles de modification sans préavis — 02/2026